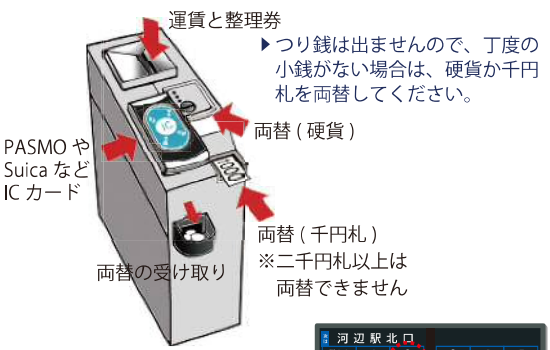


- 青梅のバスは **入口は後・出口は前** です。利用する区間によって、運賃が変わります。
- バスが来たら入口から乗車します。  
**《PASMO や Suica 等で利用する方》**  
 → 入口で **タッチ** します。(整理券は不要)  
**《現金で利用する方》**  
 → 入口で **整理券** を受け取ります。
- 降りるバス停の案内がありましたら **降車ボタン** を押します。
- バスが止まったら出口に進みます。  
**《PASMO や Suica 等で利用する方》**  
 → 出口で **タッチ** して降車します。  
**《現金で利用する方》**  
 → **運賃** と **整理券** を運賃箱に入れて降車します。



- 運賃の確認方法  
車内前方の運賃表で、整理券と同じ番号を探します。表示金額が運賃です。
- 運賃は支払方法によって異なります。  
現金払い：10 円単位、IC カード払い：1 円単位

河辺駅北口	1	2	3	4	5
券なし	270	210	200	180	180
	6	7	8	9	10

**PASMO や Suica 等の便利な機能**

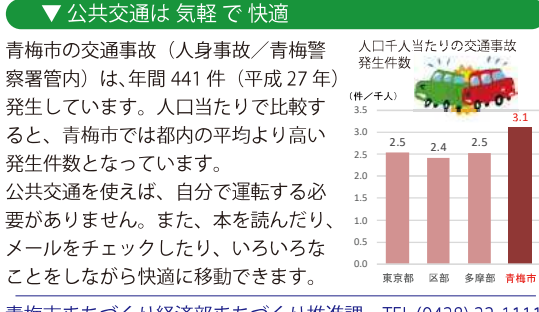
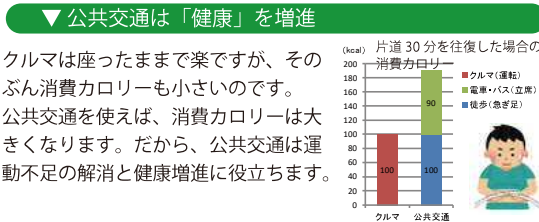
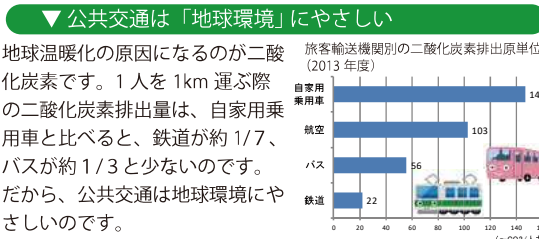
- 鉄道やバスに乗るとき、運賃の支払いに利用できます。財布等に入れたままタッチするだけで、切符を買ったり現金を数える手間がありません。また、相互利用を行う全国の鉄道・バス路線でも利用できます。
- チャージした電子マネーは、対応している駅の売店やコンビニ、スーパー、自販機などでの買物にも利用できます。
- カードへのチャージは、駅やバス車内、コンビニ等でできます。
- 改札機にタッチするだけで、自動的にチャージできる機能もあります。(対応しているクレジットカードが必要です。)
- 事業者独自のポイント制度を利用できます。

# 青梅市 公共交通ガイド

乗って守ろう! 使って育てよう! 公共交通

Illustration showing a train, bus, car, and bicycle, representing different public transport options.

私たちの大切な「足」である公共交通機関は、皆様の利用による運賃収入で運営が成り立っています。しかしながら近年は利用の減少で、運賃収入だけで運営することが困難になりつつあり、運営が成り立たない路線は、**運行できなくなる** 可能性があります。公共交通は以下にお示しするとおり、**環境面** や **健康面** から望ましい乗り物です。将来にわたって地域の公共交通を維持していくために、ぜひ、皆様の積極的なご利用をお願いいたします。



**タクシー 24 時間無線配車**

下記の無線センターで 24 時間無線配車を受付しています。早朝などは車両が少ないため配車できない場合があります。

京王自動車青梅・小作地区無線センター  
TEL (0428) 22-2612

スマートフォンで、簡単・確実にタクシーを呼べるアプリもあります。  
Google play・App Store → 「京王自動車」 検索  
→ 京王自動車タクシー配車多摩版

**ベビーカーにお子様を乗せたままで、バスを利用することができます。**

- ベビーカーは、車いすスペースの座席横に、後ろ向きに車輪のストッパーをかけ、備え付けの補助ベルトで固定し、乗車中は手でしっかりと支えてください。
- 車いす利用の方が優先です。
- 車内混雑時やベビーカーが 2 台を超えた場合などは、折りたたんで利用してください。また、バスによっては、折りたたまないで利用できない場合があります。

- 市の施設 【降車バス停・駅/利用する系統】
- 青梅市役所【東青梅駅/JR 青梅線】  
【青梅市役所/梅 74 甲、梅 76 甲、梅 77 丁、河 14】
  - 総合病院【総合病院/梅 77 丁、河 14、飯 41】  
【総合病院入口/青 21、河 13、小 05】
  - 市民会館【青梅駅/青 20、青 21】【青梅駅または仲町/梅 70、梅 74 甲、梅 76 甲・丙、梅 77 甲・乙・丙】
  - 中央図書館
  - 総合体育館  
【河辺駅北口/梅 77 甲、河 11、入市 32】  
【河辺駅南口/②と同じ系統】
  - 北小曾木ふれあいセンター【北小曾木/梅 76 甲】
  - 釜の淵市民館【大柳/梅 76 丙、梅 77 乙・丙】
  - 市民斎場【市民斎場/河 14】
  - 郷土博物館【郷土博物館入口/梅 77 乙・丙】
  - 市立美術館【溝の上/梅 76 丙、梅 77 乙・丙】
- 市民センター 【降車バス停・駅/利用する系統】
- 青梅市民センター【青梅駅/③と同じ系統】
  - 長淵市民センター【中郷/河 13、河 14、青 20、青 21】
  - 大門市民センター【大門市民センター/梅 77 甲】  
【霞橋/河 11】【J A 西東京/入市 32】
  - 梅郷市民センター【吉野梅林/梅 76 丙】
  - 沢井市民センター【沢井駅/JR 青梅線】
  - 小曾木市民センター  
【青梅第七小学校/梅 74 甲・乙、飯 41】
  - 成木市民センター  
【成木市民センター/梅 74 甲・乙、梅 76 甲】
  - 東青梅市民センター【西多摩保健所/梅 70、飯 41】  
【東青梅五丁目/梅 77 甲、梅 74 乙】
  - 新町市民センター【新町小学校入口/梅 70】  
【新町四丁目/河 11】
  - 河辺市民センター【河辺駅、小作駅/JR 青梅線】
  - 今井市民センター【今井市民センター前/入市 32】
- バスで出かける観光・レジャースポット
- 塩船観音寺【塩船観音入口/梅 77 甲、河 11】
  - 吹上しょうぶ公園【吹上しょうぶ公園入口/梅 77 甲】
  - 岩蔵温泉郷【岩蔵温泉/梅 74 甲・乙、飯 41】
  - 花木園【小曾木診療所/梅 74 甲・乙、飯 41】
  - 高水三山【上成木/梅 76 甲】
  - 青梅市梅の公園【吉野梅林/梅 76 丙】
  - 青梅さきの博物館【吉野梅林/梅 76 丙】
  - 即清寺【即清寺/梅 76 丙】
  - 吉川英治記念館【柚木/梅 76 丙】

**青梅市内公共交通機関**

- 京王自動車株式会社 (青梅営業所) TEL (0428) 22-2612
- 西武バス株式会社 (飯能営業所) TEL (042) 972-4123
- 東京都交通局 (青梅支所) TEL (0428) 23-0288
- 西東京バス株式会社 (青梅営業所) TEL (0428) 32-0621
- 東日本旅客鉄道株式会社 (お問い合わせセンター)  
TEL (050) 2016-1600
- 御岳登山鉄道株式会社 TEL (0428) 78-8121